

# チャイルドシート連動児童置き去り防止アラーム装置 ひとりにしまセンサー



- 子供置き去り事故がマイカーでも発生しています。  
置き去りをしそうになった経験を多くのドライバーが告白しており、子供を乗せることがあるドライバーには他人ごとではありません。  
対策に有効な装置の設置をお勧めします。
- ドライバーのシートベルトのロック状態とチャイルドシートの子どもの体重のセンサーにより、子供を座らせたままドライバーがシートベルトを開放した(降車した)ときにアラームを発して置き去り事故を防止する装置です。
- スマホや発信機を使用したシステムではありませんので、一回マイカーに取り付ければ、誰が運転しても、デバイスの装着の確認をしないで機能します。

# 機能

## 1. 子供を乗せたことの警告

- ・子供を子供をチャイルドシートに座らせたとき、青1秒間(エンジン停止中)または紫(エンジン作動中)のLEDの点灯と音声で警告します。
- ・子供をチャイルドシートに座らせたまま3分以上シートベルトをロックしない＝車から離れていると赤(エンジン停止中)または紫(エンジン作動中)のLEDの点滅と音声で警告します。

## 2. 正常走行表示

- ・安全に走行している間は、緑のLEDが点灯します。



## 3. シートベルト外れの警告

- ・走行中、にシートベルトが故意または事故で開放されると赤LED点灯と音声が速いピッチで交互に発信されます。

## 4. 降車時の子ども存在の警告

### (置き去り防止)

- ・エンジン停止後15秒間は、シートベルトが開放されると、チャイルドシートから子供を離すまで、赤LED点灯と音声がゆっくりしたピッチで交互に発信されます。エンジン停止後15秒以降は、速いピッチに変わります。

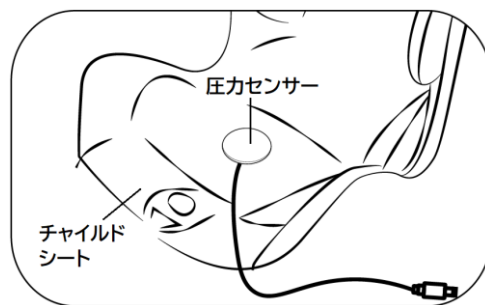
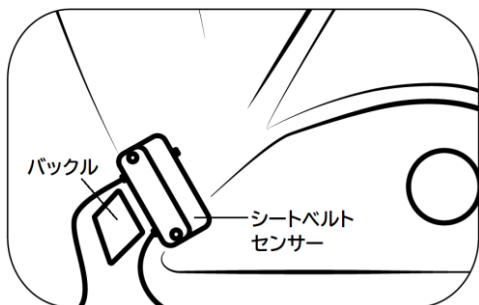


## 5. 走行時の子どものチャイルドシート脱出の警告

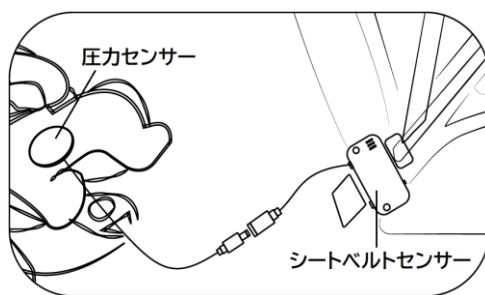
- ・走行中に、圧力センサーが反応しなくなった＝子供がチャイルドシートから離れた場合、空色LEDと音声が交互に発信されます。

## 使用法

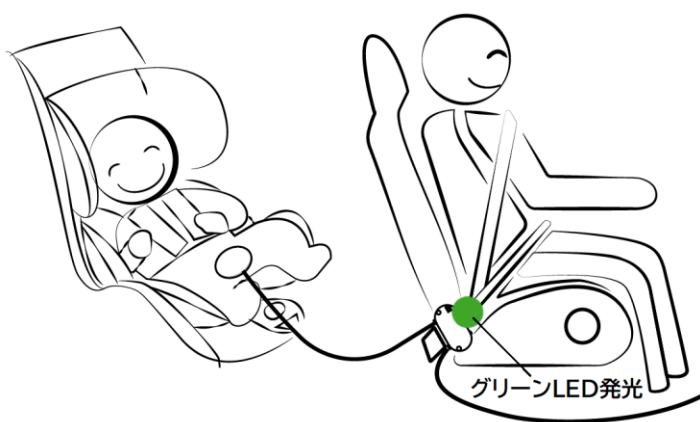
1. ドライバーのシートベルトのバックルにねじ止めし、シートベルトの金具が刺さっているかどうかを検知し、LEDランプとアラーム音で警告するシートベルトセンサーと、これと接続し、チャイルドシートの表面シートの下に設置します。



2. シートベルトセンサーを乗用車のアクセサリ電源などとUSBで接続します。



3. 子供を載せると、非通電時は青、通電時は紫のLEDとアラーム音で警告し、シートベルトを締めると発進OKの緑LEDが発光します。



4. 走行中にシートベルトが外れた場合、赤LEDとアラーム音で警告します。
5. 走行中にチャイルドシートから子供が抜け出すなどで、圧力センサーが体重を検知しなくなった場合、空色のLEDとアラーム音で警告します。
6. 降車のためシートベルトを外した場合に、赤LEDとアラーム音で警告しますので、子供の置き去りを防ぎます。



## 仕様

品番	BS-ALERTINO
設置	<ul style="list-style-type: none"> <li>・シートベルトセンサーをドライバーのシートベルトバックルに六角穴付きボルトで固定 ※六角レンチが付属しています。</li> <li>・座席センサーをシートベルトセンサーと接続し、チャイルドシートの表面シートの下に設置</li> </ul>
座席センサー反応重量範囲	2～36kg
電源	DC5V車内USB電源(Type-A) ※USB電源がない場合は、市販のシガーソケット用USBチャージャーを使用
製造国	イタリア

### お問合せ:

株式会社ビットストロング 製品営業部

<https://www.bitstrong.co.jp/>

〒112-0002

東京都文京区小石川2-25-16小石川パーソナルハウス2F

TEL:03-3868-5605 FAX:03-3868-5616

お問合せはこちらから  
[imaging@bitstrong.co.jp](mailto:imaging@bitstrong.co.jp)

または下記Webフォーム  
<https://www.bitstrong.co.jp/store/contact/>

[www.bitstrong.co.jp](http://www.bitstrong.co.jp)

発売元